

Elegant und mit «Savoir-vivre» unterwegs auf Rhône und Saône

# MS Excellence Rhône\*\*\*\*+



■ Modernes, luxuriöses Schiff im zeitlos eleganten Design ■ Grosszügige Doppelkabinen, auf Mittel- und Oberdeck mit französischem Balkon ■ Unter Schweizer Flagge unterwegs mit höchstem Komfort bei bestem Preis-Leistungs-Verhältnis

## REISELEITER

Perfekte Betreuung an Bord auf allen Flussreisen durch Mittelthurgau-Reiseleitung und die herzliche Gastfreundschaft unserer Bord-Crew.

## BUS ZUM FLUSS

Dank unserem Angebot «Im Bus zum Fluss» beginnen Ihre Ferien bereits in der Schweiz, mit der Hinreise, wahlweise im Twerenbold-Komfortreisebus oder im Luxusbus der Königsklasse\*.

## BUS ZUM FLUSS UND FÜR LANDAUSFLÜGE

Alle Landausflüge werden mit unseren modernen Reisebussen durchgeführt.

## KÖNIGSKLASSE

\*Königsklasse-Luxusbus mit mehr Komfort:

- kleinere Reisegruppen (max. 30 Personen im Bus)
- bequeme Fauteuils in 3er-Bestuhlung
- grosszügiger Sitzabstand (90 cm anstelle der üblichen 78–84 cm)



## Kabinausstattung

Alle 71 Kabinen liegen aussen, sind luxuriös eingerichtet und gehören zu den grössten Flussschiff-Kabinen auf europäischen Flüssen: Auf dem Ober- und Mitteldeck 16 m<sup>2</sup> gross mit französischem Balkon, raumhoher Fensterfront und Schiebetür, auf dem Hauptdeck 12 m<sup>2</sup> gross mit kleineren Fenstern, die aus Sicherheitsgründen nicht zu öffnen sind. Eine beschränkte Anzahl an Hauptdeck-Kabinen stehen für Einzelbelegung zur Verfügung. Die Betten auf Ober- und Mitteldeck lassen sich wahlweise als Doppel- oder Einzelbetten stellen. Auf dem Hauptdeck 2 Einzelbetten. 2 Mini-Suiten auf dem Oberdeck hinten haben ihren eigenen Privatbalkon. 2 Kabinen auf dem Mitteldeck sind rollstuhlgängig (Kabine 200/201). Sämtliche Kabinen sind ausgestattet mit Dusche/WC, Sat-TV (Flachbildschirm), Minibar, Safe, Föhn, Haustelefon, individuell regulierbarer Klimaanlage, Heizung, 220 V.

## Bordausstattung

Die eleganten Räumlichkeiten an Bord sorgen dafür, dass Sie sich sehr wohl fühlen werden. Grosszügiges Foyer mit Rezeption, Reiseleiter-Desk, Restaurant und Aussichtslounge am Bug mit Bar. Auf dem grossflächigen Sonnendeck finden Sie genügend Liegen und Stühle. Vier Sonnensegel können hochgeklappt werden. Windgeschützt sind Sie im beliebten verglasten Wintergarten direkt hinter der Brücke. Die «Logen- oder Sehlplätze» befinden sich auf dem Vorschiff direkt unter der Brücke.

## Unterhaltung

In der Lounge geniessen Sie einen herrlichen Panoramablick auf die vorbeiziehende Flusslandschaft. Hier wird bei musikalischer Unterhaltung der Nachmittagskaffee oder der Drink an der Bar serviert. Bordspiele, Quizabende und Tanzmusik runden das Tagesprogramm ab.

## Kulinarisches, Mahlzeiten

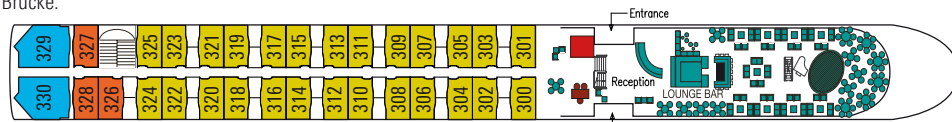
Im hellen Restaurant erwartet Sie jeden Morgen ein sehr reichhaltiges kaltes und warmes Frühstücksbuffet. Mittags werden Vorspeisen und Salate als Buffet angeboten, das mehrgängige Menü hingegen wird serviert. Abends verwöhnt Sie der Chefkoch mit mehrgängigen Menüs. Nach jedem Abendessen wird zudem ein grosses Buffet mit internationalem Käse angeboten. Zu den Hauptmahlzeiten bieten wir Ihnen eine internationale Auswahl an Weinen an. Der Kapitän begrüsst alle Gäste zum Welcome-Cocktail und Kapitänabend.

## Technische Daten

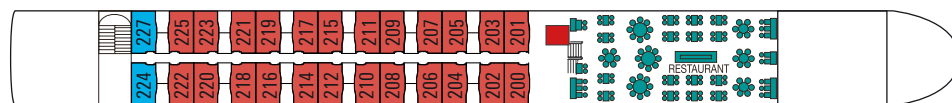
<b>Baujahr</b>	2006
<b>Kategorie</b>	4****+
<b>Länge</b>	110 m
<b>Breite</b>	11,40 m
<b>Tiefgang</b>	1,50 m
<b>Passagiere</b>	142 Gäste
<b>Besatzung</b>	34 Personen
<b>Kabinen</b>	71
<b>Passagierdecks</b>	4 inkl. Sonnendeck
<b>Bordsprache</b>	Deutsch
<b>Bordwährung</b>	Euro, Kreditkarten (Visa, Mastercard/Eurocard)
<b>Stromspannung</b>	220 V
<b>Flagge</b>	Schweiz
<b>Reederei</b>	Swiss Excellence River Cruise GmbH Basel
<b>Extras</b>	Lift vom Mittel- zum Oberdeck, Treppenlift vom Ober- zum Sonnendeck, 2 Mitteldeck-Kabinen sind rollstuhlgängig

## Kabinengrössen

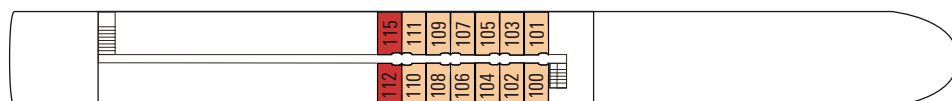
Hauptdeck 12 m<sup>2</sup>, Mittel- und Oberdeck 16 m<sup>2</sup> mit frz. Balkon, Oberdeck hinten 15 m<sup>2</sup> mit frz. Balkon, Oberdeck 18 m<sup>2</sup> Mini-Suiten mit Privatbalkon



**Oberdeck** ■ Mini-Suite hinten 18 m<sup>2</sup> mit Privatbalkon ■ 2-Bett-Kabine 16 m<sup>2</sup> mit frz. Balkon  
■ 2-Bett-Kabine hinten 15 m<sup>2</sup> mit frz. Balkon



**Mitteldeck** ■ 2-Bett-Kabine hinten 16 m<sup>2</sup> mit frz. Balkon ■ 2-Bett-Kabine 16 m<sup>2</sup> mit frz. Balkon



**Hauptdeck** ■ 2-Bett-Kabine hinten 13 m<sup>2</sup> ■ 2-Bett-Kabine 12 m<sup>2</sup>

